

Volver a la Naturaleza



CENTER for
AQUATIC
SCIENCES

at Adventure Aquarium

www.aquaticsciences.org

#casbacktonature #casnatureplay



Primavera en Acción

Haga un inventario de flores de primavera en su jardín y vecindario.

La primavera ha llegado y es hora de dar un paseo, alrededor de su patio, su vecindario o un parque local.

Que necesitarás:

- Una copia de esta hoja
- Lápiz o bolígrafo
- Cuaderno
- Teléfono o cámara (opcional)

Dirígete Afuera

¿Cuántas flores puedes encontrar?

¿Cuántas flores puedes identificar?

Algunas flores vienen en diferentes colores.

¿Cuántos colores ves hoy?

¿Qué flores vienen en múltiples colores?

¿Qué otros signos de primavera ves?

Graba lo que ves con fotos, dibujos e historias. Comparte con amigos y familiares.

¿Qué otras flores viste?


Descargue la aplicación [PlanetNet](#) en su teléfono y úsela para indentificar plantas con flores comunes.



Crocus



Hyacinth



Grape Hyacinth



Daffodil



Tulip




Primrose



Azalea Bush



Forsythia Bush




Forget-Me-Not

Y busca estos árboles que florecen en la primavera.



Magnolia



Dogwood

Está bien para jugar con tu comida.....

Después de su caminata, es posible que necesite un refrigerio. Ahora es tu oportunidad de ser creativo. Use sus frutas o vegetales favoritos para crear sus propias flores. Tome una foto y compártala en Facebook e Instagram usando estos etiquetas:

#casbacktonature

#casnatureplay



Sube el COLOR en tu patio/jardín

Algunas de las plantas que verá crecer de los bulbos. Las plantas de primavera de los bulbos, como los tulipanes y los narcisos, necesitan un invierno frío para florecer. Puedes comprar bulbos, pero es mejor plantarlos en el otoño. Entonces puedes tener estas mismas flores en tu jardín cada primavera.

